



Kroppsterapeuternas  
Yrkesförbund

# ÅRSREDOVISNING 2022

Styrelsen för Kroppsterapeuternas Yrkesförbund får härmed avge årsredovisning för räkenskapsåret 2022.

## Förvaltningsberättelse

Årsredovisningen är upprättad i svenska kronor, SEK. Om inte annat särskilt anges, redovisas alla belopp i hela kronor (kr). Uppgifter inom parentes avser föregående år.

Allmänt om verksamheten

### Ändamål

Kroppsterapeuternas Yrkesförbund är ett ideellt förbund, religiöst och partipolitiskt obundet. Förbundets ändamål är att tillvarata medlemmarnas gemensamma intressen som kroppsterapeuter genom att organisera medlemmar inom yrkeskategorier såsom: komplementärmedicinska behandlingar, personlig träning, coaching eller kostrådgivning. Några exempel kan vara massageterapeuter, kostrådgivare, coacher eller personliga tränare.

Förbundet har sitt säte i Stockholm.

### Främjande av ändamålet

Förbundet arbetar bland annat med att informera om friskvårdens effekter samt att se över lagstiftningen som reglerar medlemmarnas yrkesutövande. Vidare arbetar förbundet med kvalitetssäkrade seriösa yrkestitlar så att kunderna kan känna sig trygga genom att anlita en kvalitetssäkrad kroppsterapeut.

Förbundet arbetar aktivt för att upprätthålla befintliga medlemsförmåner och med kvalitetssäkringssystem (certifikat och sigill) för branschen. Förbundet främjar och uppmuntrar även medlemmarna till kompetensutveckling.

Kroppsterapeuternas Partnerskolor samt B2B nätverk består idag av de utbildare och leverantörer som är verksamma i branschen och som valt att fördjupa sitt samarbete med förbundet. På detta vis kan förbundet förmedla erbjudanden till medlemmarna såsom förmånliga tjänster, produkter och utbildningar.

Vi samarbetar med och är i förekommande fall remissinstans till Yrkeshögskolemyndigheten, SCB och Arbetsförmedlingen. Stockholmsmässan och Bokadirekt räknas till några av de återkommande samarbetspartnerna vi regelbundet samarbetar med.

### VÄSENTLIGA HÄNDELSER UNDER RÄKENSKAPSÅRET

Under 2022 har vi haft en digital Inspirationsdag med årsmöte som genomfördes i mars och under året har digitala föreläsningar i samarbete med affärsnätverket erbjudits till våra medlemmar. Vi har deltagit på Allt för Hälsan på Stockholmsmässan och Wellness mässan i Uppsala. Massagens Dag den 12 maj kunde uppmärksammas på olika sätt av våra medlemmar runt om i landet.



### **Kansliorganisation**

Desiree Blomberg är förbundets generalsekreterare och har det övergripande ansvaret. GS har personalansvar och rapporterar till styrelsen, har budgetansvar, sköter förbundets omvärldsbevakning och har kontakt med myndigheter mm.

### **Medlemsservice**

Cecilia Wahlström Wallén ansvarar för arbetsuppgifter inom medlemsservice och sköter hanteringen kring nya medlemmar. Ärenden från medlemmar handlar oftast om fakturafrågor, beskrivning av medlemsförmåner och frågor från allmänheten och blivande medlemmar i förbundet. De flesta på kansliet har erfarenhet av arbetsuppgifterna inom medlemsservice.

### **Kvalitetssäkring och event**

Desiree Blomberg har projektlett mässor (Stockholm och Uppsala), Massagens Dag, medlemsturné. Åsa Broström och Eva Britt Flatbacke har administrerat nätverksgruppsträffar etc. Cecilia Wahlström Wallén har ansvarat för kvalitetssäkring av godkända utbildningar.

### **Kommunikation**

Eva Britt Flatbacke arbetar med förbundets hemsida, nyhetsbrev, vår digitala tidning kropps.se, och sociala medier.

### **Närvaro på Facebook och Instagram**

Tyngdpunkten av vår marknadsföring flyttas alltmer från tryckt media till digitala alternativ. Facebook har visat sig gå bäst i dessa sammanhang. Vår närvaro på Instagram har främst varit för att öka förbundets varumärkeskännet. Även LinkedIn är numera en kanal där Kroppsterapeuterna är aktiv och antal följare ökar stadigt.

### **Information och sälj**

Åsa Broström ansvarar för skolinformation till våra utbildare, förbundets affärsnätverk, annonsförsäljning till medlemstidningen och sponsorer i samband med årsmötet.

### **Ekonomi**

Eva Kosman är ekonomiansvarig och sköter budget- och prognosuppdateringar till styrelse- och kansliledning. Eva har stöd av redovisningskonsult från Grant Thornton och en intern ekonomigrupp vid behov.

### **Kroppsterapeuternas kvalitetsråd**

Cecilia Wahlström Wallén är sammankallande och i gruppen sitter även Desiree Blomberg (GS) och Mia Josjö (ordf). Kvalitetsrådet har till uppgift att granska nya utbildningar på marknaden, nya yrkeskategorier och behandlingsformer. Årets medlem och fördelning av förbundets stipendier beslutas också i kvalitetsrådet.

### **Resultat och ställning**

Förbundet redovisar ett verksamhetsresultat på 20 tkr, vilket i princip överensstämmer med budget. Förbundets intäkter har minskat med 28 tkr och kostnaderna ligger på en något lägre nivå än förra året.

Eget kapital uppgår vid årets utgång till 896 tkr, varav 450 tkr likviditetsreserv.



### Flerårsöversikt

<i>Allmänna förutsättningar</i>	<b>2022</b>	<b>2021</b>	<b>2020</b>	<b>2019</b>	<b>2018</b>
Antal medlemmar	3865	3 963	4 180	4 166	4 389
Medelantalet anställda	6	6	6	6	6
<i>Resultat (tkr)</i>					
Förbundets intäkter	8 165	8 193	8 645	9 216	8 896
Varav medlemsintäkter	1 019	1 015	1 067	1 025	1 003
Resultat efter finansiella poster	20	18	460	-46	24
<i>Ekonomisk ställning</i>					
Eget kapital (tkr)	896	886	876	533	580
Kortsiktig betalningsförmåga/kassalikviditet (%)	126	122	122	111	111

### Definitioner

**Eget kapital** - Förbundets nettotillgångar, dvs skillnaden mellan tillgångar och skulder.

**Kassalikviditet** - Omsättningstillgångar exklusive varulager i procent av kortfristiga skulder

### Förändringar i eget kapital

	<b>Inbetalda insatser</b>	<b>Likviditets- reserv</b>	<b>Balanserat kapital</b>	<b>Årets resultat</b>	<b>Summa eget kapital</b>
Belopp vid årets ingång	382 509	450 000	43 718	9 741	885 968
Disposition av föregående års resultat:			9 741	-9 741	0
Årets resultat				9 955	9 955
Ändamålsbestämning av medel		0	0		0
<b>Belopp vid årets utgång</b>	<b>382 509</b>	<b>450 000</b>	<b>53 459</b>	<b>9 955</b>	<b>895 923</b>

Förbundets resultat och ställning i övrigt framgår av efterföljande resultat- och balansräkning med noter.



<b>Resultaträkning</b>	<b>Not</b>	<b>2022-01-01 -2022-12-31</b>	<b>2021-01-01 -2021-12-31</b>
<b>Förbundets intäkter</b>			
Medlemsavgifter		1 019 300	1 014 550
Serviceavgifter		5 013 486	5 083 220
Försäkringsintäkter		1 684 350	1 690 421
Nettoomsättning		254 543	235 486
Övriga verksamhetsintäkter		192 926	168 843
		<b>8 164 605</b>	<b>8 192 520</b>
<b>Förbundets kostnader</b>			
Direkta kostnader		-1 935 378	-2 048 417
Övriga externa kostnader		-2 489 446	-2 196 908
Personalkostnader	2	-3 719 364	-3 929 419
		<b>-8 144 188</b>	<b>-8 174 744</b>
<b>Verksamhetsresultat</b>		<b>20 417</b>	<b>17 776</b>
<b>Resultat från finansiella poster</b>			
Övriga ränteintäkter och liknande resultatposter		95	0
Räntekostnader och liknande resultatposter		-247	0
		<b>-152</b>	<b>0</b>
<b>Resultat efter finansiella poster</b>		<b>20 265</b>	<b>17 776</b>
<b>Resultat före skatt</b>		<b>20 265</b>	<b>17 776</b>
Skatt		-10 310	-8 034
<b>Årets resultat</b>		<b>9 955</b>	<b>9 741</b>
<b>Redovisat resultat enligt resultaträkningen</b>		<b>9 955</b>	<b>9 741</b>
<b>Kvarstående belopp för året</b>		<b>9 955</b>	<b>9 741</b>

GW

## Balansräkning

Not

2022-12-31

2021-12-31

### TILLGÅNGAR

#### Anläggningstillgångar

##### *Materiella anläggningstillgångar*

Inventarier, verktyg och installationer

3

0

0

0

0

**Summa anläggningstillgångar**

0

0

#### Omsättningstillgångar

##### *Varulager*

Handelsvaror

10 046

12 262

10 046

12 262

##### *Kortfristiga fordringar*

Kundfordringar

736 093

762 643

Aktuella skattefordringar

162 819

160 248

Övriga fordringar

54 538

59 368

Förutbetalda kostnader och upplupna intäkter

289 841

260 320

**1 243 291**

**1 242 579**

##### *Kassa och bank*

3 137 829

3 663 932

**Summa omsättningstillgångar**

**4 391 166**

**4 918 773**

**SUMMA TILLGÅNGAR**

**4 391 166**

**4 918 773**

## Balansräkning

Not

2022-12-31

2021-12-31

### EGET KAPITAL OCH SKULDER

#### Eget kapital

Inbetalda insatser	382 509	382 509
Likviditetsreserv	450 000	450 000
Balanserat resultat	53 459	43 718
Årets resultat	9 955	9 741
<b>Summa eget kapital</b>	<b>895 923</b>	<b>885 968</b>

#### Kortfristiga skulder

Leverantörsskulder	236 341	482 468
Övriga skulder	449 722	495 190
Upplupna kostnader och förutbetalda intäkter	2 809 180	3 055 147
<b>Summa kortfristiga skulder</b>	<b>3 495 243</b>	<b>4 032 805</b>

### SUMMA EGET KAPITAL OCH SKULDER

4 391 166      4 918 773 

## Noter

### Not 1 Redovisnings- och värderingsprinciper

#### Allmänna upplysningar

Årsredovisningen är upprättad i enlighet med årsredovisningslagen och BFNAR 2012:1 Årsredovisning och koncernredovisning (K3).

Redovisningsprinciperna är oförändrade jämfört med föregående år.

#### Resultaträkningen

##### Verksamhetsintäkter

Endast det inflöde av ekonomiska fördelar som förbundet erhållit eller kommer att erhålla för egen räkning redovisas som intäkt.

Intäkter värderas, om inget särskilt anges nedan, till verkliga värdet av det som erhållits eller kommer att erhållas.

Nedan beskrivs, för respektive intäktspost, när intäktsredovisning sker.

##### *Medlemsavgifter, Serviceavgifter samt försäkringspremier*

Medlemsavgifter, serviceavgifter samt försäkringspremier omfattar inbetalningar för medlemskap i förbundet och intäktsredovisas i den period betalningen avser.

##### *Nettoomsättning*

Posten Nettoomsättning består av försäljning av produkter, tjänster, annonser m.m.  
Intäkt vid försäljning av varor och tjänster redovisas normalt vid försäljningstillfället.

##### *Bidrag*


Bidrag redovisas som intäkt när villkoren för att erhålla bidraget har uppfyllts. Bidrag som erhålls för att täcka vissa kostnader redovisas samma räkenskapsår som den kostnad bidraget avser att täcka.

##### Verksamhetskostnader

###### *Leasing*

Förbundets samtliga leasingavtal redovisas som operationella, dvs leasingavgiften redovisas linjärt över leasingperioden.

##### *Inkomstskatter*

Redovisad inkomstskatt innefattar skatt som beräknas på förbundets skattepliktiga resultat. Förbundet är befriad från inkomstskatt i sin ideella verksamhet eftersom den uppfyller kraven som samhällsnyttig enligt skattelagstiftningen. 



## Balansräkningen

Tillgångar och skulder värderas till anskaffningsvärde om inget annat anges nedan.

### Anläggningstillgångar

Immateriella och materiella anläggningstillgångar redovisas till anskaffningsvärde minskat med ackumulerade avskrivningar enligt plan och eventuella nedskrivningar.

Avskrivning sker linjärt över den förväntade nyttjandeperioden med hänsyn till väsentligt restvärde.

Följande avskrivningsprocent tillämpas:

Inventarier, verktyg och installationer                                  5 år

### Finansiella instrument

Kundfordringar värderas individuellt till det belopp som beräknas inflyta.

### Varulager

Varulagret har värderats till det lägsta av dess anskaffningsvärde och dess nettoförsäljningsvärde på balansdagen. Med nettoförsäljningsvärde avses varornas beräknade försäljningspris minskat med försäljningskostnader. Nedskrivning sker för bedömd inkurans.

### Likviditetsreserv

Inom eget kapital redovisas ändamålsbestämda medel som av styrelsen öronmärkts för visst ändamål. De ändamålsbestämda medlen utgörs av en likviditetsreserv.

## Not 2 Anställda och personalkostnader

	2022	2021
<b>Medelantalet anställda</b>		
Kvinnor	6	6
Män	0	0
	<b>6</b>	<b>6</b>
<b>Löner, arvoden och andra ersättningar</b>		
Ledamöter i styrelse	149 350	162 700
Anställda	2 354 675	2 503 802
	<b>2 504 025</b>	<b>2 666 502</b>
<b>Pensionskostnader och andra sociala avgifter</b>		
Pensionskostnader exkl. särskild löneskatt	261 846	295 087
Övriga sociala avgifter enligt lag och avtal	844 869	898 370
	<b>1 106 715</b>	<b>1 193 457</b>
<b>Totala löner, ersättningar, sociala kostnader och pensionskostnader</b>	<b>3 610 740</b>	<b>3 859 959</b> <i>BN</i>


**Not 3 Inventarier, verktyg och installationer**

	2022-12-31	2021-12-31
Ingående anskaffningsvärden	296 535	296 535
<b>Utgående ackumulerade anskaffningsvärden</b>	<b>296 535</b>	<b>296 535</b>
<b>Netto anskaffningsvärde</b>	<b>296 535</b>	<b>296 535</b>
Ingående avskrivningar	-296 535	-296 535
<b>Utgående ackumulerade avskrivningar</b>	<b>-296 535</b>	<b>-296 535</b>
<b>Utgående redovisat värde</b>	<b>0</b>	<b>0</b>

**Not 4 Väsentliga händelser efter räkenskapsårets slut**

Vid årsskiftet har byte av både CRM-system (medlemssystem) och ekonomisystem skett. Vårt nya medlemssystem heter nu CRM Service och ekonomisystemet är nu Hogia Open Business som är ett webbaserat ekonomisystem.

Stockholm 2023-03-10



Mia Josjö  
Ordförande



Staffan Marmolin



Inger Nilsson




Helena Carlsson



Sofia Waesterberg

Vår revisionsberättelse har lämnats 2023-04-03

Grant Thornton Sweden AB



Bodil Nordin  
Auktoriserad revisor



Sven Zetterqvist  
Förtroendevald revisor